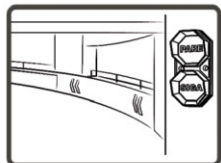



**SEMÁFORO
LED
SINALIZADOR**

PARA BAIXAR O MANUAL DE INSTALAÇÃO ESCANEIE O QR CODE

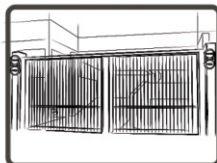
Nós da empresa GP Control, temos como objetivo desenvolver uma linha de produtos para sinalizações em ambientes internos e externos, facilitando o cotidiano das pessoas. Projetamos produtos de alta qualidade com foco na funcionalidade e com estilo diferenciado do mercado, trazendo inovações com design único, desenvolvido e fabricado no Brasil.



Rampa de Acesso



Cancela



Portões Automáticos

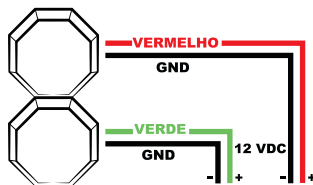
UTILIZAÇÃO

Além da utilidade mencionada acima, nossa linha permite diversos usos, incluindo: indústrias, Shoppings, Condomínios e qualquer lugar que necessite de sinalização.

Como funciona quando instalado?

a) Quando o carro da saída for detectado primeiro, o sinalizador fica vermelho para quem for entrar.

b) Quando o carro da entrada for detectado primeiro, o sinalizador fica vermelho para quem for sair.



CARACTERÍSTICA TÉCNICA

Alimentação de entrada 12vdc 1A - 2A
Consumo por Módulo 0,08A

LINHA DE SEMÁFOROS SINALIZADORES



SF101



SF102



SF103



SF104



TRIO



MS101



MS102



MS103



MS104



MS105



MS106



MS107



MS108

GARANTIA

A GP Control Sinalizações LTDA - CNPJ: 36.647.495/0001-92 garante esse aparelho contra defeitos de projetos, fabricação e montagem pelo prazo de 12 meses a partir da data de aquisição. No caso de defeito no período de garantia, a responsabilidade da GP Control fica restrita ao conserto ou substituição do aparelho. Obs: Essa garantia não cobre os seguintes itens:

- a) Defeitos provocados por acidente ou agentes da natureza, tais como: raios, inundações, desabamentos, incêndios, etc;
- b) Defeitos provocados por oscilações ou rede elétrica imprópria em desacordo com as instruções de instalação.
- c) Defeito por armazenagem em condições impróprias;
- d) Custos de retirada da instalação, bem como transporte até a fábrica.

Obs: A substituição ou conserto do produto não prolonga o prazo da garantia.